
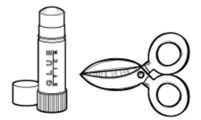



Sudoku-Knobelei

Schneide die Bildchen aus.
 Klebe sie richtig in das Sudokufeld!


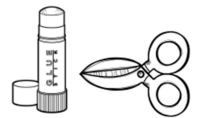


Die Bilder dürfen in jeder Reihe nur einmal vorkommen.
 Die Bilder dürfen in jeder Spalte nur einmal vorkommen.
 Die Bilder dürfen in jedem Block (4x4) nur einmal vorkommen.
 Tipp: Lege die Bilder zuerst ins Sudokufeld und überprüfe. Klebe erst dann auf.




Sudoku-Knobelei

Schneide die Bildchen aus.
 Klebe sie richtig in das Sudokufeld!

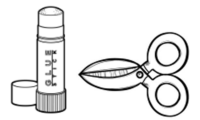








Die Bilder dürfen in jeder Reihe nur einmal vorkommen.
 Die Bilder dürfen in jeder Spalte nur einmal vorkommen.
 Die Bilder dürfen in jedem Block (4x4) nur einmal vorkommen.
 Tipp: Lege die Bilder zuerst ins Sudokufeld und überprüfe. Klebe erst dann auf.













Sudoku-Knobelei

Schneide die Bildchen aus.
Klebe sie richtig in das Sudokufeld!



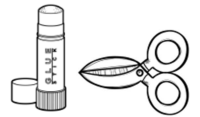
Die Bilder dürfen in jeder Reihe nur einmal vorkommen.
Die Bilder dürfen in jeder Spalte nur einmal vorkommen.
Die Bilder dürfen in jedem Block (4x4) nur einmal vorkommen.
Tipp: Lege die Bilder zuerst ins Sudokufeld und überprüfe. Klebe erst dann auf.







	
	
	
	
	



Sudoku-Knobelei

Schneide die Bildchen aus.
Klebe sie richtig in das Sudokufeld!









Die Bilder dürfen in jeder Reihe nur einmal vorkommen.
Die Bilder dürfen in jeder Spalte nur einmal vorkommen.
Die Bilder dürfen in jedem Block (4x4) nur einmal vorkommen.
Tipp: Lege die Bilder zuerst ins Sudokufeld und überprüfe. Klebe erst dann auf.













Sudoku-Knobelei

Schneide die Bildchen aus.
Klebe sie richtig in das Sudokufeld!



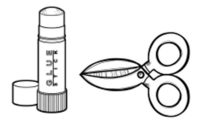
Die Bilder dürfen in jeder Reihe nur einmal vorkommen.
Die Bilder dürfen in jeder Spalte nur einmal vorkommen.
Die Bilder dürfen in jedem Block (4x4) nur einmal vorkommen.
Tipp: Lege die Bilder zuerst ins Sudokufeld und überprüfe. Klebe erst dann auf.







	
	
	
	
	













Sudoku-Knobelei

Schneide die Bildchen aus.
Klebe sie richtig in das Sudokufeld!



Die Bilder dürfen in jeder Reihe nur einmal vorkommen.
Die Bilder dürfen in jeder Spalte nur einmal vorkommen.
Die Bilder dürfen in jedem Block (4x4) nur einmal vorkommen.
Tipp: Lege die Bilder zuerst ins Sudokufeld und überprüfe. Klebe erst dann auf.







	
	
	
	
	













Sudoku-Knobelei

Schneide die Bildchen aus.
Klebe sie richtig in das Sudokufeld!



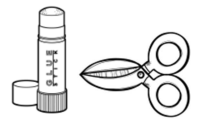
Die Bilder dürfen in jeder Reihe nur einmal vorkommen.
Die Bilder dürfen in jeder Spalte nur einmal vorkommen.
Die Bilder dürfen in jedem Block (4x4) nur einmal vorkommen.
Tipp: Lege die Bilder zuerst ins Sudokufeld und überprüfe. Klebe erst dann auf.







	
	
	
	
	













Sudoku-Knobelei

Schneide die Bildchen aus.
Klebe sie richtig in das Sudokufeld!



Die Bilder dürfen in jeder Reihe nur einmal vorkommen.
Die Bilder dürfen in jeder Spalte nur einmal vorkommen.
Die Bilder dürfen in jedem Block (4x4) nur einmal vorkommen.
Tipp: Lege die Bilder zuerst ins Sudokufeld und überprüfe. Klebe erst dann auf.







	
	
	
	
	













Sudoku-Knobelei

Schneide die Bildchen aus.
Klebe sie richtig in das Sudokufeld!



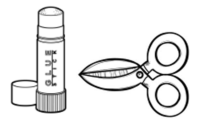
	
	
	
	
	







Die Bilder dürfen in jeder Reihe nur einmal vorkommen.
Die Bilder dürfen in jeder Spalte nur einmal vorkommen.
Die Bilder dürfen in jedem Block (4x4) nur einmal vorkommen.
Tipp: Lege die Bilder zuerst ins Sudokufeld und überprüfe. Klebe erst dann auf.













Sudoku-Knobelei

Schneide die Bildchen aus.
Klebe sie richtig in das Sudokufeld!




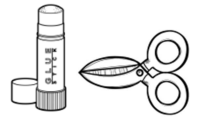
	
	
	
	
	

Die Bilder dürfen in jeder Reihe nur einmal vorkommen.
Die Bilder dürfen in jeder Spalte nur einmal vorkommen.
Die Bilder dürfen in jedem Block (4x4) nur einmal vorkommen.
Tipp: Lege die Bilder zuerst ins Sudokufeld und überprüfe. Klebe erst dann auf.




Sudoku-Knobelei

Schneide die Bildchen aus.
Klebe sie richtig in das Sudokufeld!


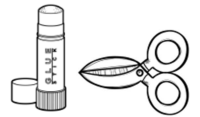


Die Bilder dürfen in jeder Reihe nur einmal vorkommen.
Die Bilder dürfen in jeder Spalte nur einmal vorkommen.
Die Bilder dürfen in jedem Block (4x4) nur einmal vorkommen.
Tipp: Lege die Bilder zuerst ins Sudokufeld und überprüfe. Klebe erst dann auf.



Sudoku-Knobelei

Schneide die Bildchen aus.
Klebe sie richtig in das Sudokufeld!



Die Bilder dürfen in jeder Reihe nur einmal vorkommen.
Die Bilder dürfen in jeder Spalte nur einmal vorkommen.
Die Bilder dürfen in jedem Block (4x4) nur einmal vorkommen.
Tipp: Lege die Bilder zuerst ins Sudokufeld und überprüfe. Klebe erst dann auf.



Sudoku-Knobelei

Schneide die Bildchen aus.
 Klebe sie richtig in das Sudokufeld!

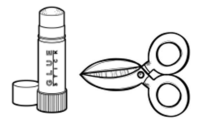


Die Bilder dürfen in jeder Reihe nur einmal vorkommen.
 Die Bilder dürfen in jeder Spalte nur einmal vorkommen.
 Die Bilder dürfen in jedem Block (4x4) nur einmal vorkommen.
 Tipp: Lege die Bilder zuerst ins Sudokufeld und überprüfe. Klebe erst dann auf.



Sudoku-Knobelei

Schneide die Bildchen aus.
 Klebe sie richtig in das Sudokufeld!

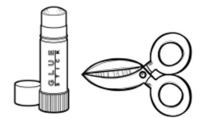








Die Bilder dürfen in jeder Reihe nur einmal vorkommen.
 Die Bilder dürfen in jeder Spalte nur einmal vorkommen.
 Die Bilder dürfen in jedem Block (4x4) nur einmal vorkommen.
 Tipp: Lege die Bilder zuerst ins Sudokufeld und überprüfe. Klebe erst dann auf.













Sudoku-Knobelei

Schneide die Bildchen aus.
 Klebe sie richtig in das Sudokufeld!



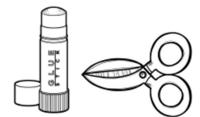
Die Bilder dürfen in jeder Reihe nur einmal vorkommen.
 Die Bilder dürfen in jeder Spalte nur einmal vorkommen.
 Die Bilder dürfen in jedem Block (4x4) nur einmal vorkommen.
 Tipp: Lege die Bilder zuerst ins Sudokufeld und überprüfe. Klebe erst dann auf.







	
	
	
	
	













Sudoku-Knobelei

Schneide die Bildchen aus.
 Klebe sie richtig in das Sudokufeld!



Die Bilder dürfen in jeder Reihe nur einmal vorkommen.
 Die Bilder dürfen in jeder Spalte nur einmal vorkommen.
 Die Bilder dürfen in jedem Block (4x4) nur einmal vorkommen.
 Tipp: Lege die Bilder zuerst ins Sudokufeld und überprüfe. Klebe erst dann auf.







	
	
	
	
	













Sudoku-Knobelei

Schneide die Bildchen aus.
Klebe sie richtig in das Sudokufeld!



Die Bilder dürfen in jeder Reihe nur einmal vorkommen.
Die Bilder dürfen in jeder Spalte nur einmal vorkommen.
Die Bilder dürfen in jedem Block (4x4) nur einmal vorkommen.
Tipp: Lege die Bilder zuerst ins Sudokufeld und überprüfe. Klebe erst dann auf.

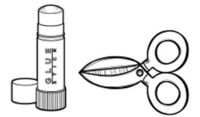
	
	
	
	
	









www.ideenreise-blog.de
Schriften: Andika, Schulschrift by Julie Mania (www.amoedo.de), Grundschrift, FirsthandNews
Illustrationen: LittleRed, Kate Hadfield, Educlicps, Kari Bolt Clip Art, Sarah Pecorino,
Dancing Crayon Design, Zip-a-dee-doo-dah-Designs, Crunchy Mom, Mehiläinen
(genaue Quellenangaben am Ende des Materials)











Sudoku-Knobelei

Schneide die Bildchen aus.
Klebe sie richtig in das Sudokufeld!



Die Bilder dürfen in jeder Reihe nur einmal vorkommen.
Die Bilder dürfen in jeder Spalte nur einmal vorkommen.
Die Bilder dürfen in jedem Block (4x4) nur einmal vorkommen.
Tipp: Lege die Bilder zuerst ins Sudokufeld und überprüfe. Klebe erst dann auf.









www.ideenreise-blog.de
Schriften: Andika, Schulschrift by Julie Mania (www.amoedo.de), Grundschrift, FirsthandNews
Illustrationen: LittleRed, Kate Hadfield, Educlicps, Kari Bolt Clip Art, Sarah Pecorino,
Dancing Crayon Design, Zip-a-dee-doo-dah-Designs, Crunchy Mom, Mehiläinen
(genaue Quellenangaben am Ende des Materials)











Sudoku-Knobelei

Schneide die Bildchen aus.
Klebe sie richtig in das Sudokufeld!



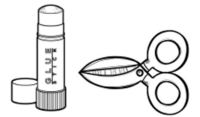
Die Bilder dürfen in jeder Reihe nur einmal vorkommen.
Die Bilder dürfen in jeder Spalte nur einmal vorkommen.
Die Bilder dürfen in jedem Block (4x4) nur einmal vorkommen.
Tipp: Lege die Bilder zuerst ins Sudokufeld und überprüfe. Klebe erst dann auf.







	
	
	
	
	













Sudoku-Knobelei

Schneide die Bildchen aus.
Klebe sie richtig in das Sudokufeld!



Die Bilder dürfen in jeder Reihe nur einmal vorkommen.
Die Bilder dürfen in jeder Spalte nur einmal vorkommen.
Die Bilder dürfen in jedem Block (4x4) nur einmal vorkommen.
Tipp: Lege die Bilder zuerst ins Sudokufeld und überprüfe. Klebe erst dann auf.





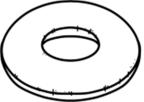

	
	
	
	
	










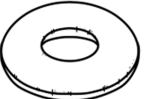
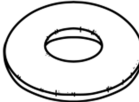
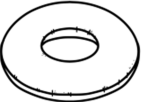
Sudoku-Knobelei

Schneide die Bildchen aus.
Klebe sie richtig in das Sudokufeld!



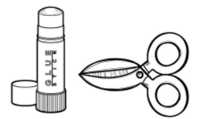
Die Bilder dürfen in jeder Reihe nur einmal vorkommen.
Die Bilder dürfen in jeder Spalte nur einmal vorkommen.
Die Bilder dürfen in jedem Block (4x4) nur einmal vorkommen.
Tipp: Lege die Bilder zuerst ins Sudokufeld und überprüfe. Klebe erst dann auf.





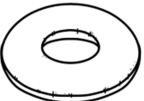

	
	
	
	
	












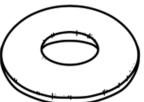
Sudoku-Knobelei

Schneide die Bildchen aus.
Klebe sie richtig in das Sudokufeld!



Die Bilder dürfen in jeder Reihe nur einmal vorkommen.
Die Bilder dürfen in jeder Spalte nur einmal vorkommen.
Die Bilder dürfen in jedem Block (4x4) nur einmal vorkommen.
Tipp: Lege die Bilder zuerst ins Sudokufeld und überprüfe. Klebe erst dann auf.



Sudoku-Knobelei

Schneide die Bildchen aus.
Klebe sie richtig in das Sudokufeld!

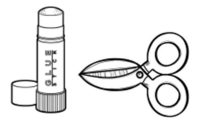


Die Bilder dürfen in jeder Reihe nur einmal vorkommen.
Die Bilder dürfen in jeder Spalte nur einmal vorkommen.
Die Bilder dürfen in jedem Block (4x4) nur einmal vorkommen.
Tipp: Lege die Bilder zuerst ins Sudokufeld und überprüfe. Klebe erst dann auf.



Sudoku-Knobelei

Schneide die Bildchen aus.
Klebe sie richtig in das Sudokufeld!



Die Bilder dürfen in jeder Reihe nur einmal vorkommen.
Die Bilder dürfen in jeder Spalte nur einmal vorkommen.
Die Bilder dürfen in jedem Block (4x4) nur einmal vorkommen.
Tipp: Lege die Bilder zuerst ins Sudokufeld und überprüfe. Klebe erst dann auf.



SCHNEIDEN ÜBERLEGEN KLEBEN



SCHNEIDEN ÜBERLEGEN KLEBEN

SCHNEIDEN ÜBERLEGEN KLEBEN



SCHNEIDEN ÜBERLEGEN KLEBEN

www.ideenreise-blog.de

Schriften: Andika Leseschrift, Kimberly Gesweins Fonts,

Schulschrift by Julie Mania (www.amoedo.de)

<https://www.lernsoftware-mathematik.de/?p=1167>

www.teacherspayteachers.com/Store/Jackie-G

Illustrationen:

<https://www.teacherspayteachers.com/Store/Kate-Hadfield-Designs>

<https://www.teacherspayteachers.com/Store/Zip-a-dee-doo-dah-Designs>

<https://www.teacherspayteachers.com/Store/Kari-Bolt-Clip-Art>

<https://www.teacherspayteachers.com/Store/Educlips>

<https://www.teacherspayteachers.com/Store/Littlered>

<https://www.teacherspayteachers.com/Store/Dancing-Crayon-Designs>

<https://www.teacherspayteachers.com/Store/Rainbow-Sprinkle-Studio-Sasha-Mitten>

<https://lehrermarktplatz.de/autor/110842/mehilaeinen>

Bitte beachte:

Du darfst das Material für deinen Unterricht anfertigen und verwenden.

Eine gewerbliche Nutzung ist untersagt.

Die Veränderung des Materials ist ebenfalls untersagt.

Solltest du auf Urheberrechtsverletzungen aufmerksam werden, melde dies bitte an

ideenreise@web.de